

# PRODUCT HIGHLIGHT




## เครื่องมือตรวจสอบลวดและสลิง Steel Wire & Rope Inspection

ชุดควบคุมการทำงาน  
(Data Logger)



ชุดตรวจสอบสำหรับสาย  
80 ถึง 120 มม.  
100 ถึง 150 มม.



ชุดตรวจสอบสำหรับสาย  
20 ถึง 40 มม.



ชุดตรวจสอบสำหรับสาย  
6 ถึง 24 มม.

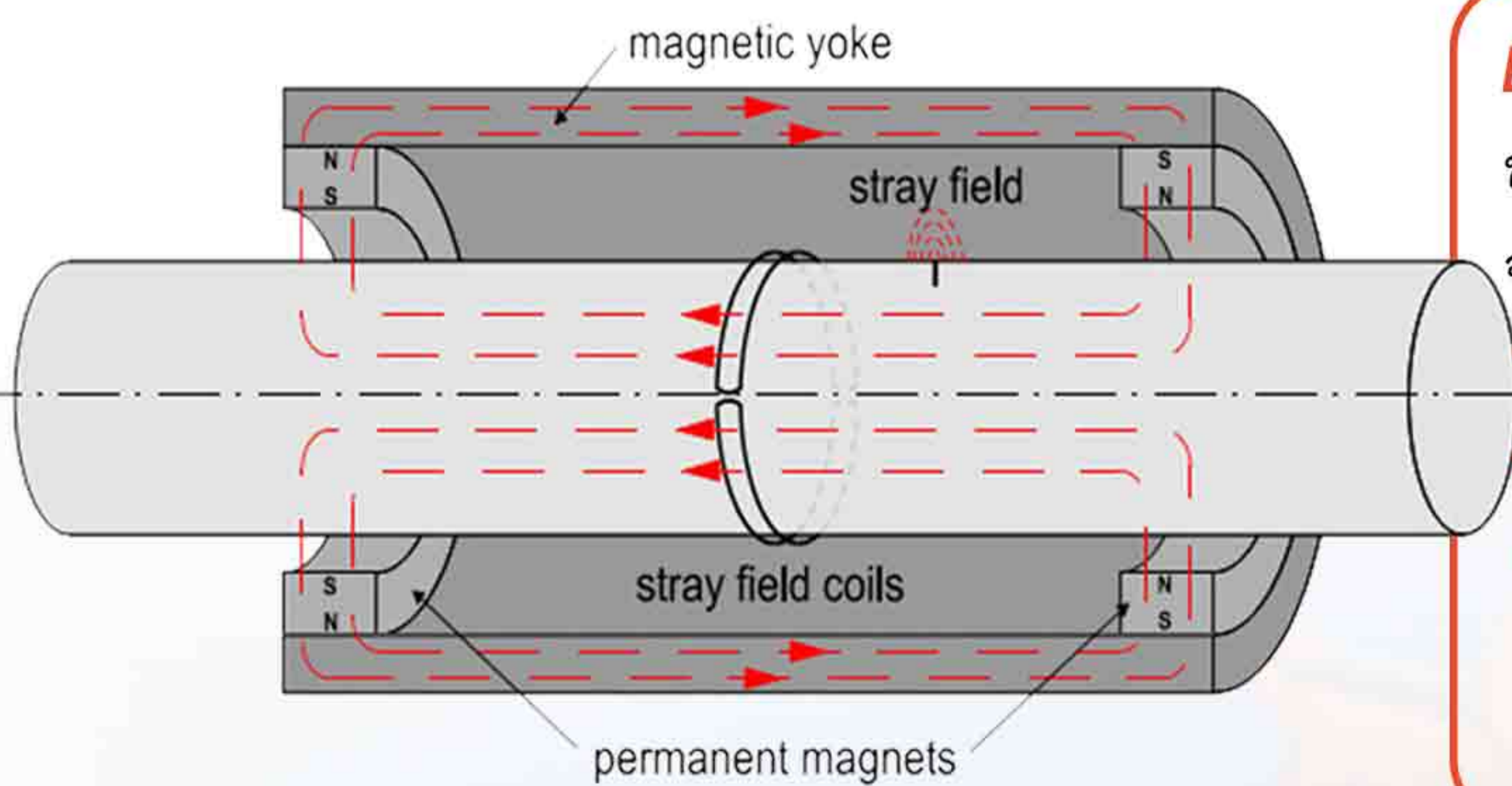


ชุดตรวจสอบสำหรับสาย  
60 ถึง 85 มม.



ชุดตรวจสอบสำหรับสาย  
24 ถึง 64 มม.

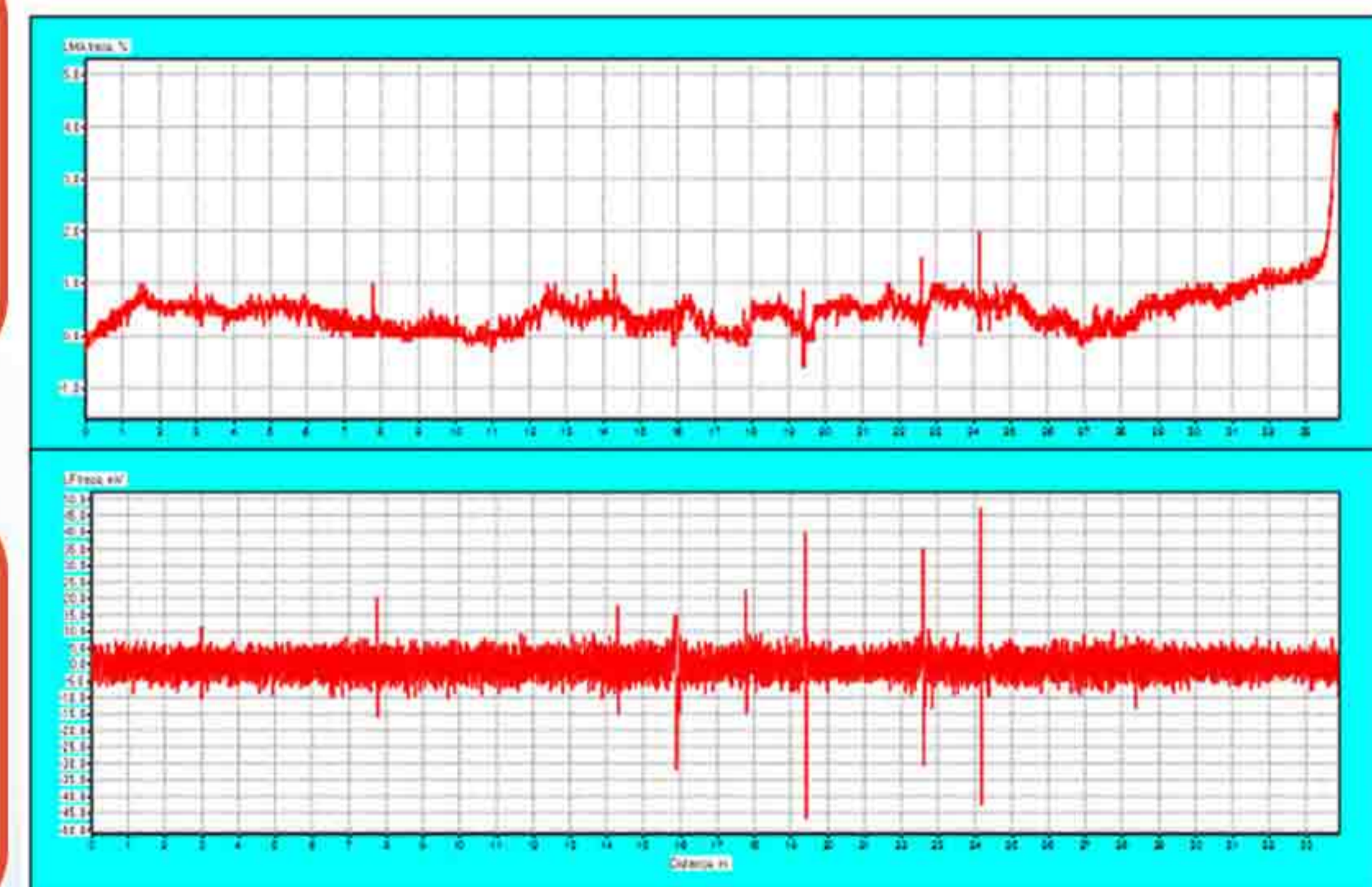
Software แสดงผล LMA & LF



**LMA - Loss Metal Area**  
ขนาดพื้นที่เสียหาย  
จากการแตกขาดภายใน

**LF - Local Flaw**  
ตำแหน่งตรวจพบ  
รอยแตกขาด

Software แสดงผลการตรวจสอบ  
และปริ้นแสดงผลเป็น Report



Inspection  
of ropeway rope



Inspection  
of Chimney rope



Inspection of  
suspended Bridge Rope



Inspection  
of Crane rope



Inspection of OHTL  
(Over Head  
Transmission Lines)



YouTube  
วิดีโอการใช้งาน